



















Resultats Generals

Eleccions generals 2019 (10N)

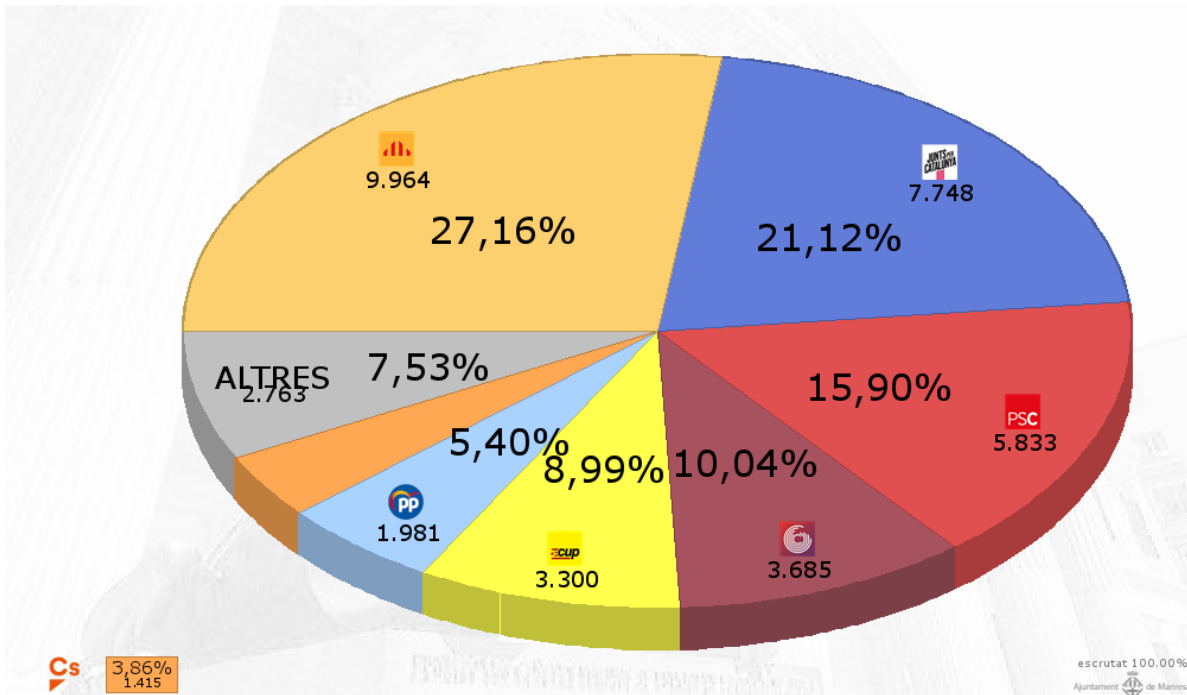
Resultats Globals de la ciutat

ELECTORS	52.589		VOTS NULS	174	0,47%
PERCENTATGE ESCRUTAT		100,00%	VOTS VÀLIDS	36.689	
VOTS EMESOS / %PARTICIP.	36.863	70,10%	VOTS EN BLANC	244	0,67%

Resultats globals

LOGO	SIGLES	PARTIT	VOTS	%
	ERC-SOBIRA	ESQUERRA REPUBLICANA DE CATALUNYA-	9.964	27,16%
	JxCAT	JUNTS PER CATALUNYA-JUNTS	7.748	21,12%
	PSC-PSOE	PARTIT DELS SOCIALISTES DE CATALUNYA	5.833	15,90%
	ECP-GeC	EN COMÚ PODEM-GUANYEM EL CANVI	3.685	10,04%
	CUP-PR	CANDIDATURA D'UNITAT POPULAR-PER LA	3.300	8,99%
	PP	PARTIT POPULAR/PARTIDO POPULAR	1.981	5,40%
	VOX	VOX	1.816	4,95%
	Cs	CIUTADANS-PARTIDO DE LA CIUDADANÍA	1.415	3,86%
	PACMA	PARTIT ANIMALISTA CONTRA EL	346	0,94%
	MÁS PAÍS	MÁS PAÍS	230	0,63%
	REC 0-GV	RECORTES CERO-GRUPO VERDE	45	0,12%
	I.Fem	INICIATIVA FEMINISTA	26	0,07%
	PCTC	PARTIT COMUNISTA DELS TREBALLADORS DE	21	0,06%
	PCPC	PARTIT COMUNISTA DEL POBLE DE CATALUNYA	17	0,05%
	PUM+J	PER UN MÓN MÉS JUST	9	0,02%
	IZQP	IZQUIERDA EN POSITIVO	9	0,02%

Resultats



Eleccions generals 2019 (10N)

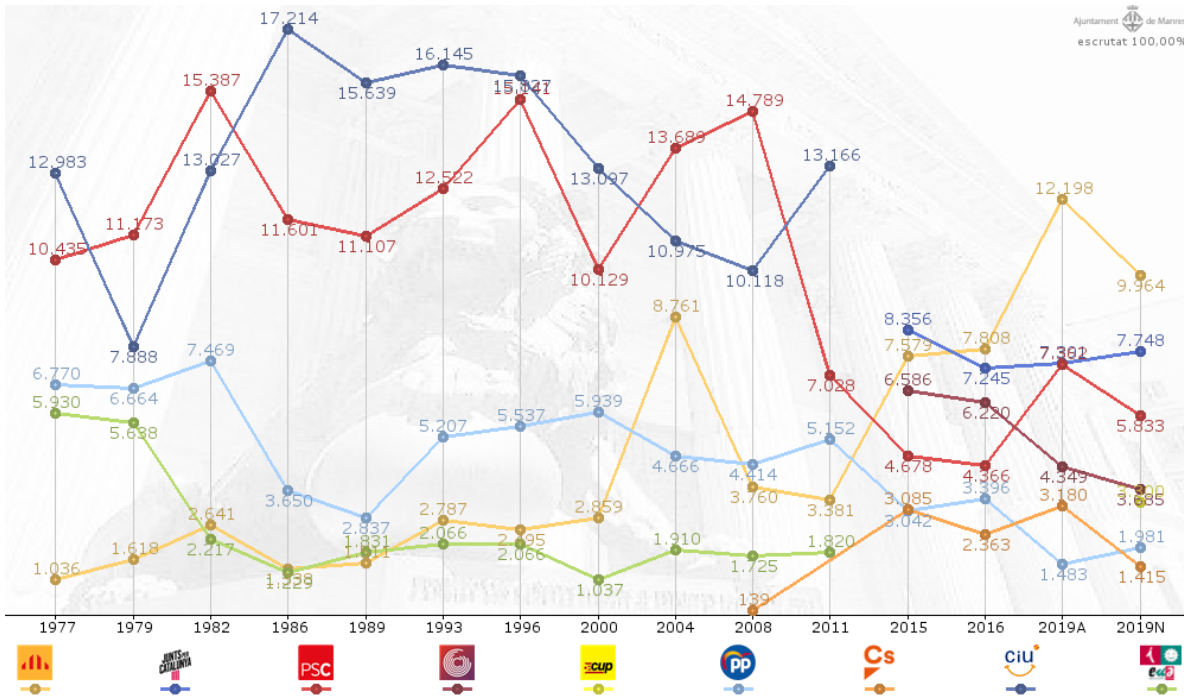
Participació comparada a les 20h

Barri	Generals 2019(10N)		Generals 2019(28A)		Generals 2016		Generals 2015	
	Part 19	%Part 19	Part 19	%Part 19	Part 16	%Part 16	Part 15	%Part 15
1 VALLDAURA	2.765	69,32%	2.987	75,20%	2.376	61,96%	2.556	67,46%
2 ANTIC	1.535	63,53%	1.680	69,34%	1.317	56,33%	1.386	60,71%
3 PASSEIG I RODALIES	3.083	73,72%	3.272	78,60%	2.692	65,71%	2.861	69,41%
4 CR. DE VIC-REMEI	2.661	67,45%	2.844	72,18%	2.300	59,57%	2.417	62,67%
5 PL.CATAL.BD.SALDES	3.537	72,35%	3.744	77,07%	3.128	64,18%	3.366	68,95%
6 MION-PUIGB.MIRALPEIX	2.337	70,10%	2.516	76,10%	2.117	63,94%	2.272	68,23%
7 POBLE NOU	3.203	73,46%	3.454	78,95%	2.813	63,89%	2.999	67,90%
8 CR.DE SANTPEDOR	6.735	73,89%	7.263	79,59%	5.830	64,61%	6.260	69,40%
9 SAGRADA FAMÍLIA	3.571	69,25%	3.909	75,32%	3.139	60,98%	3.474	67,31%
10 FONT CAPELLANS	1.135	65,01%	1.227	70,56%	1.047	60,45%	1.148	65,38%
11 ESCODINES	2.200	64,86%	2.379	70,41%	1.906	56,12%	2.118	62,51%
12 LA BALCONADA	1.068	65,20%	1.204	74,37%	991	60,28%	1.105	66,93%
13 VILADORDIS	404	73,59%	421	78,11%	471	60,15%	499	62,93%
14 SANT PAU	224	66,87%	250	76,69%	211	61,70%	239	68,09%
15 P.IGNASI PUIG	377	57,65%	425	63,81%	374	55,82%	430	63,61%
16 EL GUIX-PDA ROJA	487	64,08%	563	73,12%	311	61,83%	326	65,73%
17 FA.SUA.PIR.P.NOI	526	65,42%	561	70,74%	444	58,58%	492	64,74%
18 CAL GRAVAT	1.015	76,66%	1.082	81,11%	884	67,17%	961	72,86%

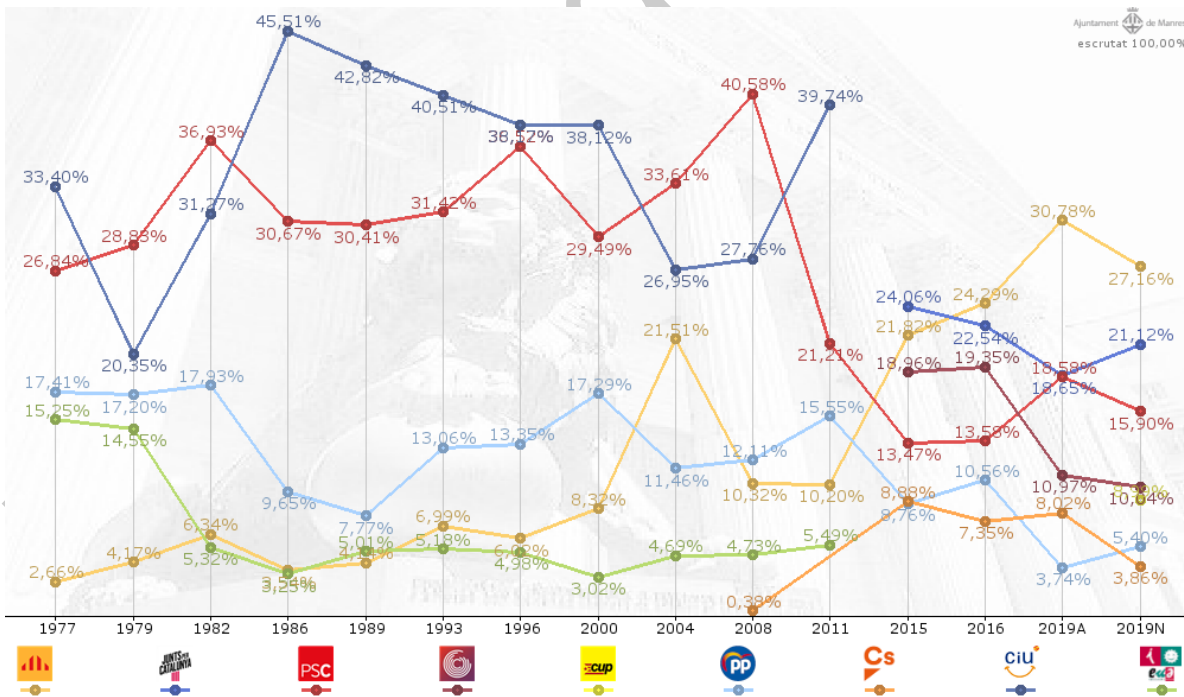


Comparatives

Evolució de resultats per partits en Generals (i Senat) (Absolut)



Evolució de resultats per partits en Generals (i Senat) (Percentual)



**Evolució de resultats per partits (Absolut)**

Eleccions										ALTRES
Generals 2019	9.964	7.748	5.833	3.685	1.415	1.981	3.300	0	0	2.763
Generals 2019	12.198	7.391	7.362	4.349	3.180	1.483	0	0	0	3.664
Generals 2016	7.808	7.245	4.366	6.220	2.363	3.396	0	0	0	750
Generals 2015	7.579	8.356	4.678	6.586	3.085	3.042	0	0	0	1.406
Generals 2011	3.381	0	7.028	0	0	5.152	0	13.166	1.820	2.587
Generals 2008	3.760	0	14.789	0	139	4.414	0	10.118	1.725	1.497
Generals 2004	8.761	0	13.689	0	0	4.666	0	10.975	1.910	723
Generals 2000	2.859	0	10.129	0	0	5.939	0	13.097	1.037	1.292
Generals 1996	2.495	0	15.141	0	0	5.537	0	15.827	2.066	395
Generals 1993	2.787	0	12.522	0	0	5.207	0	16.145	2.066	1.129
Generals 1989	1.511	0	11.107	0	0	2.837	0	15.639	1.831	3.595
Generals 1986	1.338	0	11.601	0	0	3.650	0	17.214	1.229	2.796
Generals 1982	2.641	0	15.387	0	0	7.469	0	13.027	2.217	919
Generals 1979	1.618	0	11.173	0	0	6.664	0	7.888	5.638	5.774
Generals 1977	1.036	0	10.435	0	0	6.770	0	12.983	5.930	1.721

Evolució de resultats per partits (Percentual)

Eleccions										ALTRES
Generals 2019	27,16%	21,12%	15,90%	10,04%	3,86%	5,40%	8,99%	0,00%	0,00%	7,53%
Generals 2019	30,78%	18,65%	18,58%	10,97%	8,02%	3,74%	0,00%	0,00%	0,00%	9,25%
Generals 2016	24,29%	22,54%	13,58%	19,35%	7,35%	10,56%	0,00%	0,00%	0,00%	2,33%
Generals 2015	21,82%	24,06%	13,47%	18,96%	8,88%	8,76%	0,00%	0,00%	0,00%	4,05%
Generals 2011	10,20%	0,00%	21,21%	0,00%	0,00%	15,55%	0,00%	39,74%	5,49%	7,81%
Generals 2008	10,32%	0,00%	40,58%	0,00%	0,38%	12,11%	0,00%	27,76%	4,73%	4,11%
Generals 2004	21,51%	0,00%	33,61%	0,00%	0,00%	11,46%	0,00%	26,95%	4,69%	1,78%
Generals 2000	8,32%	0,00%	29,49%	0,00%	0,00%	17,29%	0,00%	38,12%	3,02%	3,76%
Generals 1996	6,02%	0,00%	36,52%	0,00%	0,00%	13,35%	0,00%	38,17%	4,98%	0,95%
Generals 1993	6,99%	0,00%	31,42%	0,00%	0,00%	13,06%	0,00%	40,51%	5,18%	2,83%
Generals 1989	4,14%	0,00%	30,41%	0,00%	0,00%	7,77%	0,00%	42,82%	5,01%	9,84%
Generals 1986	3,54%	0,00%	30,67%	0,00%	0,00%	9,65%	0,00%	45,51%	3,25%	7,39%
Generals 1982	6,34%	0,00%	36,93%	0,00%	0,00%	17,93%	0,00%	31,27%	5,32%	2,21%
Generals 1979	4,17%	0,00%	28,83%	0,00%	0,00%	17,20%	0,00%	20,35%	14,55%	14,90%
Generals 1977	2,66%	0,00%	26,84%	0,00%	0,00%	17,41%	0,00%	33,40%	15,25%	4,43%